


Poradnik wakacyjny 2023

# 20 wyjątkowych miejsc na wakacje

Kiedy jechać? Czym płacić?



InternetowyKantor.pl

# Wstęp

W tym e-booku jesteśmy Twoim przewodnikiem, odkrywającym praktyczne porady na temat najpopularniejszych miejsc podróżniczych na całym świecie.

W jednym miejscu zebraliśmy informacje o 20 modnych kierunkach na wakacyjny urlop. Masz przed sobą publikację zawierającą skrót najważniejszych informacji i wskazówek podróżniczych, które pozwolą Ci zaplanować urlop w wymarzonym miejscu tak, aby w pełni go wykorzystać na aktywności dopasowane do siebie. Dowiesz się kiedy warto jechać na Malediwy, a kiedy odwiedzić Zanzibar. Czy sierpień to dobra pora na podróż do Meksyku? I kiedy jechać do Kenii, aby wybrać się na niesamowite safari z aparatem w dłoni?

Podpowiadamy również, czym płacić na Bali, a jaką walutę zabrać ze sobą do Dubaju. Gdzie napiwki to obowiązek, a gdzie musisz negocjować ceny, by nie obrazić sprzedawców? I jako eksperci od przewalutowań, nie mogliśmy nie wspomnieć o nowej możliwości wymiany walut online, która nie wymaga rejestracji.

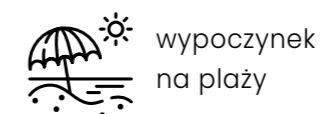
W bonusie otrzymujesz również bezcenne wskazówki od podróżniczych influencerów, którzy zdradzają m.in. co warto ze sobą zabrać w tropiki.

Z tym poradnikiem planowanie podróży staje się znacznie łatwiejsze.

**Obierz z nami kurs na udane wakacje! ;)**



## Legenda



wypoczynek na plaży



zwiedzanie



nurkowanie



najlepszy czas



surfowanie



dobry czas



narty



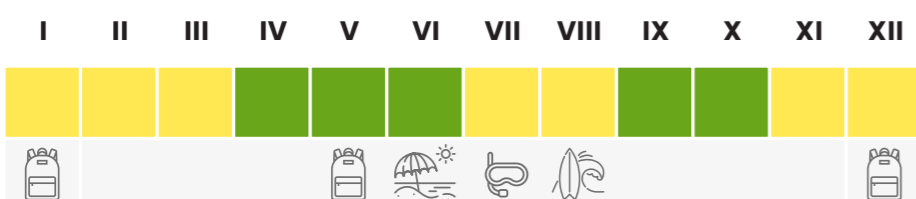
najgorszy czas

Przybliżone przeliczenia walut na PLN zostały podane na stan z lipca 2023 r.



# Bali

## Kiedy jechać?



- Na Bali **przez cały rok** możesz spodziewać się wysokich temperatur (26-33°C).
- Większe opady deszczu i niższe temperatury notuje się na północnym wybrzeżu.
- W grudniu i styczniu ocean jest wzburzony, co utrudnia nurkowanie. Będąc na Bali, warto odwiedzić pobliskie wyspy Gili – niesamowite miejsce do nurkowania.

## Czym płacić?

**Waluta:** rupia indonezyjska (10 000 IRD to ok. 2,7 PLN)

## Jak wymienić?

Do przewalutowania środków na miejscu właściwe będą dolary amerykańskie. **Uwaga!** Po gorszym kursie wymienisz zniszczone dolary, a tych wydanych przed rokiem 2000 nie wymienisz w Indonezji w ogóle!

Korzystaj z kantorów w dużych centrach handlowych lub dobrych hotelach. **Zawsze przelicz i sprawdź** wymienione pieniądze. Często dochodzi do oszustw!



## Co warto wiedzieć?

- Będąc w Uluwatu czy Ubud, uważaj na... małpy, które kradną rzeczy. Ale nie martw się, masz szansę je odzyskać – zwykle ktoś pilnuje tych zwierząt i odbiera skradzione skarby za jedzenie.
- Ubud jest dobrą bazą wypadową do zwiedzania Bali.
- Polecanym środkiem transportu jest Grab – po przylocie zamów przejazd, korzystając z aplikacji już poza terenem lotniska – unikniesz w ten sposób dodatkowej opłaty.
- Ceny na bazarach są zawyżone i należy się targować. Możesz zyskać ponad 50% zniżki.

## Bankomaty

Na Bali jest też dobrze rozwinięta sieć bankomatów, z których można wypłacić rupie, ale musisz liczyć się wtedy z prowizją.

**Kartą czy gotówką?** W większości miejsc, a z pewnością w lokalnych restauracjach, sklepach i na bazarach, płaci się gotówką. Natomiast w turystycznych ośrodkach czy centrach handlowych jest możliwość płatności kartą, ale doliczana jest prowizja (ok. 3%).

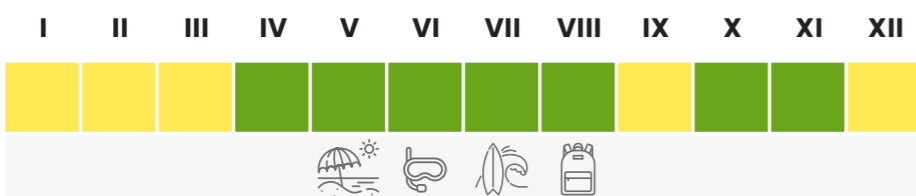
**\*W restauracjach i barach napiwek jest już często doliczony do rachunku.**





# Dominikana

## Kiedy jechać?



- Na Dominikanie doskonałe warunki pogodowe panują **przez cały rok**.
- Opady w porze deszczowej są zazwyczaj intensywne, ale krótkie.
- Wyspy Karaibskie są wymarzoną kierunkiem dla pasjonatów żeglarstwa.

## Co warto wiedzieć?

- Ceny podane w menu są obniżone, po czym do końcowego rachunku doliczane jest automatycznie 10% napiwku oraz 18% podatku!
- Woda w kranie nie jest zalecana do spożycia.
- Weź ze sobą przejściówkę typu A.
- Sytuacja związana z bezpieczeństwem na Dominikanie może budzić pewne obawy, jednak zachowując podstawowe zasady, można spokojnie cieszyć się wypoczynkiem na tej wyspie.

## Czym płacić?

Waluta: peso dominikańskie (10 DOP to ok. 0,75 PLN)

## Jak wymienić?

Oprócz płatności w lokalnej walucie, akceptowane w niemal wszystkich punktach są płatności w dolarach. Wygodnym pozyskaniem peso jest **wymiana dolarów lub euro** w którymś z banków, kantorów czy hotelów. **Unikaj wymiany w punktach o wątpliwej reputacji.**

**Bardzo często przy wymianie gotówki w kantorze będziemy proszeni o okazanie paszportu.**

## Bankomaty

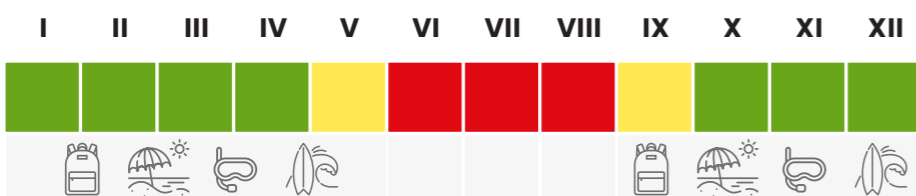
Znajdują się praktycznie wszędzie, ale ze względów bezpieczeństwa zaleca się korzystanie z tych umiejscowionych w strefach turystycznych.

**Kartą czy gotówką?** W większości sklepów dostępna jest opcja płatności kartą – możesz zostać wówczas poproszony o **okazanie dokumentu** potwierdzającego tożsamość płacącego. Ta forma płatności może być też obciążona dodatkową dopłatą do ceny ze strony sprzedawcy.



# Dubaj

## Kiedy jechać?



- Najlepszy czas na podróż to okres od października do kwietnia, ale pamiętaj, że zimą wieczory mogą być nieco chłodniejsze.
- Woda w Zatoce Perskiej nawet w styczniu czy lutym ma średnio 21°C.
- Latem Dubaj jest niezwykle gorący – temperatura oscyluje wokół 40°C i więcej.

## Czym płacić?

**Waluta:** dirham (1 AED to ok. 1,11 PLN)

## Jak wymienić?

Ze względu na stabilny kurs wymiany USD na AED, ta metoda pozyskania waluty jest optymalnym rozwiązaniem. Możesz tego dokonać w jednym z licznych kantorów, oddziałów banków czy w hotelowej recepcji. **Przed wymianą porównaj oferty kilku punktów, bo mogą się one znacznie różnić.**

## Bankomaty

Dirhamy możesz wypłacić również z bankomatu, ich sieć jest bardzo dobrze rozbudowana.

**Kartą czy gotówką?** W Dubaju powszechnie akceptowane są również **karty płatnicze**. Gotówka może Ci się przydać jedynie na lokalnym bazarze.



## Co warto wiedzieć?

- Unikaj używania obraźliwych gestów i wypowiedzi, ponieważ może to skutkować mandatem, karą więzienia, a nawet deportacją.
- Weź angielską przejściówkę.
- Unikaj nieoznaczonych taksówek – warto wybrać taksówki RTA.

## Podróżnik radzi...

*Największym zaskoczeniem dla mnie były mandaty w metrze np. za żucie gumy do żucia, picie, jedzenie czy nawet przewożenie zbyt dużej liczby bagaży. Dodatkowo warto pobrać aplikację uber na telefon, która świetnie by się sprawdziła w piątek, kiedy metro zaczyna kursować później niż zwykle. Przez tę niewiedzę prawie spóźniłabym się na mój termin wjazdu na Burj Khalifa :)*



**Dominika Matuszczak** – blogerka podróżnicza

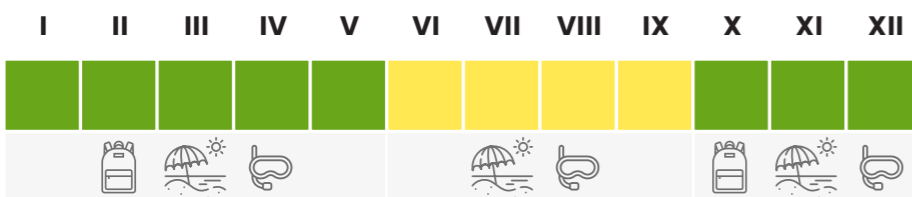
Instagram: [https://www.instagram.com/domi\\_travelstories/](https://www.instagram.com/domi_travelstories/)

Blog: <https://domitravelstories.pl/>



# Egipt

## Kiedy jechać?



- Egipt jest szczególnie doceniany ze względu na doskonałą pogodę przez cały rok.
- Pobyt w Egipcie zaplanuj, biorąc pod uwagę przede wszystkim to, co chcesz tam robić.

## Czym płacić?

**Waluta:** funt egipski (10 EGP to ok. 1,32 PLN), ale w popularnych miejscach akceptowane są również dolary amerykańskie i euro, chociaż płatność nimi jest mniej korzystna niż lokalną walutą. Stosowany przelicznik 1:1 w relacji USD do EUR sprawia, że dla polskich turystów bardziej opłacalne są płatności w dolarach.

## Jak wymienić?

Z łatwością wymienisz dolary, euro czy funty brytyjskie na egipską walutę w licznych kantorach, bankach czy hotelach, ale równie dobrze możesz wypłacić funty egipskie **w jednym z licznych bankomatów**, a wiele z nich nie pobiera żadnej prowizji.

**W Egipcie nie można płacić bilonem – akceptowane są tylko płatności banknotami.**



## Co warto wiedzieć?

- Piątek i sobota to dni urzędowo wolne od pracy, ale sklepy są czynne 7 dni w tygodniu.
- Wymagane jest zezwolenie na wwiezienie drona do Egiptu.
- Ubezpieczenie zdrowotne jest obowiązkowe.

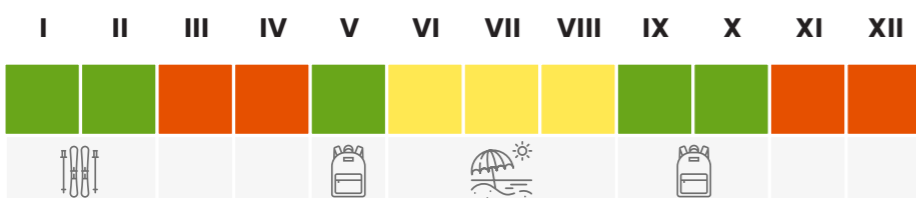
**Kartą czy gotówką?** Płatności bezgotówkowe są obsługiwane najczęściej w większych centrach handlowych, hotelach czy popularnych restauracjach. W wielu punktach będzie możliwość płatności jedynie gotówką. Ponadto warto mieć przy sobie zapas banknotów 1 USD, bo tyle najczęściej wynosi napiwek za drobną usługę, a tzw. bakszysz będziemy płacić niemal na każdym kroku: w taksówce, restauracji, na ulicy, jeśli poprosimy o wskazanie drogi. **Napiwki w Egipcie traktowane są jako obowiązkowe.**





# Gruzja

## Kiedy jechać?



- Gruzja to fascynujący, zróżnicowany widokowo kraj o niezwykłej gościnności.
- We wrześniu nadchodzi czas winobrania w Gruzji, a kraj obfituje w festyny, festiwale artystyczne i obchody dni miast.

## Czym płacić?

Waluta: lari (1 GEL to ok. 1,60 PLN)

## Jak wymienić?

Duża liczba kantorów w Gruzji zapewnia wygodną wymianę EUR, GBP czy USD na lari. W przypadku dolarów pamiętaj, aby mieć te wydane po 2004 roku. Dobrą alternatywą dla kantorów w celu pozyskania lari są powszechnie dostępne bankomaty.

**Bardzo często przy wymianie gotówki w kantorze będziemy proszeni o okazanie paszportu.**




## Co warto wiedzieć?

- Po angielsku porozumiesz się w większych miastach, ale na mniej turystycznych szlakach dominuje język rosyjski.

## Podróżnik radzi...

*W wielu miejscach można płacić kartą, ale lepiej mieć ze sobą gotówkę. W małych wsiach i miejscowościach na uboczu zdarza się, że nie ma zasięgu sieci komórkowej, co uniemożliwi nam płatność elektroniczną. Bardzo pozytywnie zaskoczyły mnie ceny w Gruzji. Zazwyczaj staram się podróżować budżetowo, w krajach z wyższymi cenami zawsze rozważam, czy muszę wejść do danego muzeum, albo zjeść w danej restauracji. W Gruzji tak nie było. W popularnej restauracji w Kutaisi za obiad dla dwóch osób zapłaciłem równowartość obiadu w klasycznym bistro w Polsce dla jednej osoby.*

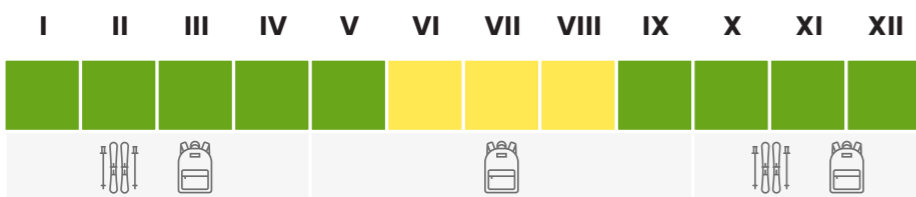


Przemysław Wiktorczyk  
autor bloga <https://antekwpodrozy.pl/>



# Islandia

## Kiedy jechać?



- **Zorzę polarną** można ujrzeć na północy kraju między **październikiem a kwietniem**.
- Wodospady, wulkany, gejzery, gorące źródła czy fiordy potrafią wprawić w zachwyt.
- Latem możesz zwiedzać wyspę nie tylko autem, ale też rowerem.

## Czym płacić?

**Waluta:** korona islandzka (100 ISK to ok. 3 PLN)

## Jak wymienić?

Gotówka najprawdopodobniej nie będzie Ci w ogóle potrzebna, ale jeśli chcesz mieć kilka koron w portfelu, najlepiej zabierz ze sobą euro i wymień je w banku na korony.

## Co warto wiedzieć?


- Jeśli planujesz podróżować po wyspie autem, sprawdź przed wyjazdem warunki na drogach. Znaczna ich część na interiorze otwarta jest tylko przez kilka letnich miesięcy, a czasami nawet latem mogą być niedostępne ze względu na trudne warunki.



## Bankomaty

Ze względu na małą gęstość zaludnienia i rzadkie rozlokowanie miast, możesz mieć problem z systematycznymi wypłatami środków. W miastach owszem bankomaty są, poza miastami ich brak.

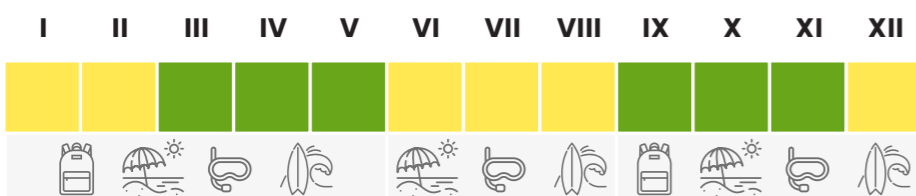
**Kartą czy gotówką?** Kartą. Na całej Islandii jest świetnie rozwinięty system płatności bezgotówkowych. Zapłacisz kartą w niemal każdym, nawet najmniejszym sklepiku. Co więcej, wiele stacji benzynowych jest samoobsługowych, na których jedyną opcją jest płatność kartą.





# Jordania i Izrael

## Kiedy jechać?



- Pogoda sprzyja **przez cały rok**, choć trzeba pamiętać o letnich upałach i chłodnych nocach zimą.
- Niezwykłą atrakcją są wadi w Jerozolimie, które zimą mogą być niedostępne ze względu na opady.

## Czym płacić?

**Waluta:** dinar jordański (1 JOD to ok. 5,8 PLN),  
nowy szekel izraelski (1 ILS to ok. 1,11 PLN)

## Jak wymienić?

Optymalnym rozwiązaniem jest zabranie do Jordanii dolarów amerykańskich. Kurs USD jest tam stały, **bank Arab Bank nie pobiera prowizji** za przewalutowanie, a wymiany możesz dokonać już na lotnisku. Z kolei w szekle niezbędne w Izraelu, możesz zaopatrzyć się już w Polsce lub **zabrać ze sobą dolary i wymienić je na miejscu**.

Zostaw sobie jednak kilka banknotów USD, bo może się zdarzyć, że zakupy u handlarzy w Jerozolimie będą bardziej opłacalne za dolary.

## Co warto wiedzieć?

- W Jordanii autem jeździ się tak, jakby zasady ruchu drogowego nie istniały. Za wyjątkiem ograniczenia prędkości, bo kierowcy jeżdżą wolno.
- Możesz bezpłatnie zwiedzać Jerozolimę z przewodnikiem (w języku angielskim). Free tours to 2,5-godzinne wycieczki, która startują codziennie o 10:30 i 14:00 spod Bramy Jaffa.
- W Izraelu przygotuj się, że w Szabat komunikacja miejska oraz większość sklepów nie działa.



## Bankomaty

W Jordanii, bankomaty tylko niektórych banków są bezpłatne – przed zatwierdzeniem transakcji będzie widoczna ewentualna kwota prowizji.

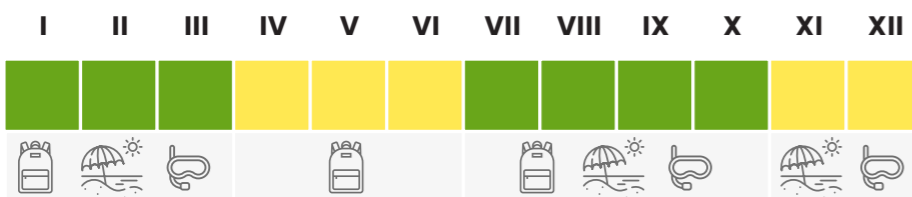
**W Izraelu bezpłatne wypłaty z bankomatów realizuje bank Hapoalim**, ale przy każdej transakcji upewnij się, czy warunki te się nie zmieniły.

**Kartą czy gotówką?** W Jordanii – gotówką! Płatność kartą zawsze jest związana z dodatkową prowizją. W Izraelu płatność kartą jest powszechna, a dodatkowe prowizje czy opłaty w dużej mierze zależą od oferty Twojego banku, dlatego warto mieć przy sobie plik szekli.



# Kenia

## Kiedy jechać?



- Spektakularna **migracja zwierząt w Tanzanii** odbywa się w lipcu i sierpniu.
- Pogoda może różnić się między wybrzeżem na południowym wschodzie, wyżyną Kenijską, a górami. Na wybrzeżu jest zazwyczaj bardziej gorąco i wilgotno.

## Czym płacić?

**Waluta:** szyling kenijski (100 KSH to ok. 3 PLN), ale popularny jest również dolar amerykański

## Jak wymienić?

Szylingi możesz kupić w bankach, kantorach czy hotelach **po okazaniu paszportu**. Kursy kantorowe niewiele odbiegają od bankowych, ale w bankach pobierana jest prowizja. Najwygodniej transakcji dokonasz płacąc za szylingi dolarami, jednak tylko tymi, wyprodukowanymi po 2004 roku.



## Co warto wiedzieć?


- Zakazane jest używanie i wwożenie torebek foliowych
- Wymagane jest zezwolenie na wwiezienie i używanie drona.
- Weź angielską przejściówkę.

## Bankomaty

Znajdują się tylko w największych miastach.

**Kartą czy gotówką?** System płatności bezgotówkowych nie jest mocno zaawansowany. Owszem, kartą zapłacimy w największych ośrodkach turystycznych czy supermarketach, ale gotówka jest zdecydowanie pewniejszym środkiem płatniczym.

**Napiwki w Kenii są wyraźnie oczekiwane**, a okazji do ich dawania będzie sporo na każdym kroku. 100 szylingów nominalnie ma nieco mniejszą wartość od 1 USD, ale to właśnie banknot 100-szylingowy będzie dla Kenijczyków wartościowszy.





# Madera

## Kiedy jechać?



- Madera nazywana jest **wyspą wiecznej wiosny**.
- Lato na Maderze sprzyja obserwacji wielorybów i delfinów.
- Bardziej sprzyjająca pogoda jest na południu wyspy.

## Czym płacić?

Waluta: euro

## Jak wymienić?

**Najwygodniej online przed wyjazdem.** Wymiana fizycznie PLN na EUR w tamtejszym kantorze czy banku może być trudna i z pewnością mniej opłacalna, a dodatkowo stracisz sporo czasu.



## Co warto wiedzieć?

- Lewady na Maderze to sieć kanałów zbudowanych w XV wieku, mających na celu transport wody z północy na suchsze południe wyspy. Te malownicze kanały są nie tylko ważnym elementem systemu irygacyjnego, ale także popularnymi szlakami turystycznymi, pozwalającymi odkryć piękno gór, lasów i malowniczych krajobrazów wyspy.
- Nienaturalnie kręte, strome, niebezpieczne i z pięknymi widokami – takie są właśnie drogi na Maderze. Jeśli zdecydujesz się na wynajem auta podczas pobytu na wyspie, pamiętaj, że górzysty teren wymaga nieco więcej umiejętności od kierowcy.

## Bankomaty

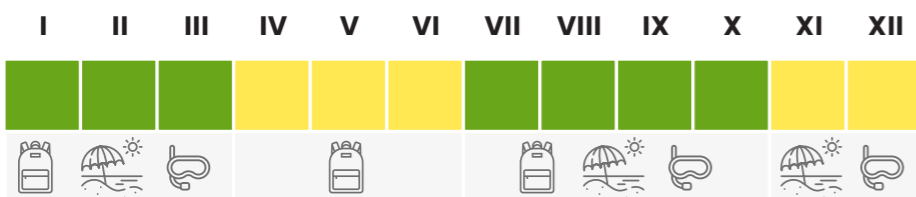
Dobrze rozbudowana sieć, a ewentualne naliczenie prowizji w dużej mierze zależy od posiadanej karty i tego, jakiej sieci jest dany bankomat.

**Kartą czy gotówką?** Płatności bezgotówkowe są dostępne w większości miejsc, ale czasami może być zrealizowana tylko lokalną kartą lub będzie określona minimalna kwota transakcji, dlatego zawsze warto mieć ze sobą trochę gotówki.



# Malediwy

## Kiedy jechać?



- Malediwy uznawane są za **kierunek całoroczny** i mimo trwania pory deszczowej przez 6 miesięcy, nadal mają wiele do zaoferowania.
- To jedno z najlepszych miejsc do nurkowania i snorkelingu z niesamowitymi rafami koralowymi.

## Czym płacić?

**Waluta:** rupia malediwska (10 MVR to ok. 2,6 PLN)

## Jak wymienić?

Konieczne **zabierz ze sobą dolary amerykańskie** – to je najłatwiej wymienisz na rupie malediwskie. Nie wymieniaj jednak wszystkich dolarów, bo w większości miejsc powszechne jest płacenie w USD, a w hotelach płatności przyjmowane są tylko w tej walucie. Wymiany USD na MVR możesz dokonać w banku lub kantorze.

## Co warto wiedzieć?

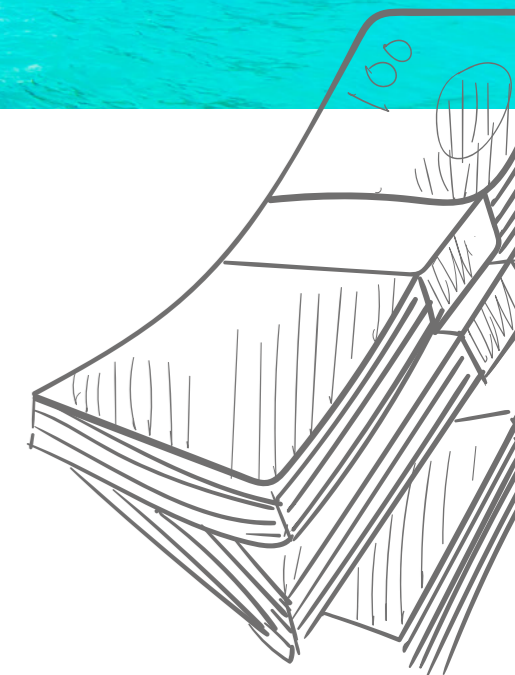
- Rezerwując hotel na własną rękę, może zdziwić Cię dodatkowa opłata na rachunku. Podawane ceny są często cenami netto, musisz wówczas doliczyć 12% podatku i dodatkowe 10% opłaty serwisowej.
- Weź angielską przejściówkę.
- Piątek to dzień wolny od pracy, w związku z tym publiczne promy nie kursują, a sklepy mogą być krócej otwarte.



## Bankomaty

Dostępne są jedynie na większych wyspach. Pamiętaj o tym, jeśli planujesz kilkudniowy pobyt na mniejszych wyspach.

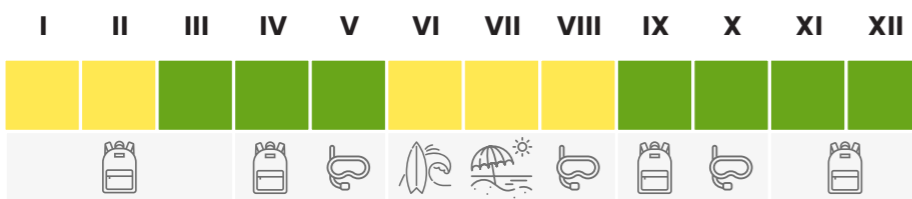
**Kartą czy gotówką?** Zdecydowanie łatwiej i taniej jest płacić gotówką. Możliwość płatności kartą oferuje niewiele punktów na lokalnych wyspach, a transakcje te obciążone są dodatkową prowizją.





# Malta

## Kiedy jechać?



- Malta to wyjątkowa mieszanka historii, architektury i niezwykłych krajobrazów, które najlepiej odkrywać **wiosną i latem**.
- Archipelag Wysp Maltańskich – szczególnie w rejonie Comino – słynie z niezwyklej przejrzystości wody, co jest prawdziwym rajem dla miłośników podwodnych przygód.

## Czym płacić?

Waluta: euro

## Jak wymienić?

**Wymień walutę przed wyjazdem** (lub online będąc na miejscu) – co prawda kantorów czy banków na wyspie nie brakuje, ale nie w każdym jest możliwość wymiany PLN na EUR.

## Bankomaty

Dobrze rozbudowana sieć, a ewentualne naliczenie prowizji w dużej mierze zależy od posiadanej karty i tego, jakiej sieci jest dany bankomat.

**Kartą czy gotówką?** Płatności bezgotówkowe są coraz bardziej powszechne i w większości dostępne. Natomiast są jeszcze miejsca, gdzie gotówka to jedyny środek płatniczy. Zadbaj, aby w portfelu zawsze było kilka banknotów euro.



## Co warto wiedzieć?

- Warto zabrać ze sobą brytyjską przejściówkę do kontaktu.
- Niezależnie od pory, w jakiej zdecydujesz się na wyjazd, nie zapomnij o kremie z wysokim filtrem – latem wskaźnik promieniowania UV potrafi być naprawdę wysoki, a po powrocie z zimowego wyjazdu również przyjedziesz opalony.

## Podróżnik radzi...

Malta to fantastyczny kierunek na cały rok. Ponad 300 słonecznych dni w roku kusi, a na miejscu wyróżnić możemy 2 pory roku:

- Lato – upalne, słoneczne, roślinność jest wysuszona słońcem, a do torby nie trzeba pakować nic, prócz letnich ubrań, czas upływa głównie na plażowaniu i wakacyjnym lenistwie;
- Zimą – w większości słoneczną, ale niekiedy wietrzną, a czasem deszczową. Głównie jednak bardzo zieloną i idealną na pikniki, zwiedzanie i trekkingi.



**Karolina i Piotrek – RudeiCzarne Travel Blo**  
autorzy interaktywnych przewodników po Malcie:  
<https://rudeiczarne.pl/przewodniki-ebooki/>



# Maroko

## Kiedy jechać?



- Pogoda w Maroku różni się w zależności od regionu.
- Latem temperatury w Maroku na wybrzeżu rzadko bywają nie do wytrzymania, jednak w Marrakeszu i w głębi kraju mogą być ekstremalne upały.
- Zimą w Maroku w pomieszczeniach jest bardzo zimno z racji braku ogrzewania.



## Co warto wiedzieć?

- Podczas Ramadanu życie w kraju ma inny rytm codzienności i toczy się w nocy.
- Targowanie się to nieodłączny element zakupów w Maroku.
- Najbardziej instagramowe atrakcje: Jardin Majorelle, Muzeum Yves Saint Laurent, Chefchaouen
- Oprócz języka arabskiego praktycznie większość Marokańczyków mówi po francusku. Najczęściej spotkasz się również z tym językiem w dokumentach np. w wypożyczalni aut.

## Czym płacić?

**Waluta:** dirham marokański (1 MAD to ok. 0,42 PLN). Dostępna głównie w Maroku.

## Bankomaty

Są dostępne w większych miastach i miasteczkach. **Niektóre bankomaty nie pobierają opłat**, więc mogą być lepszym sposobem na wymianę waluty.

**Kartą czy gotówką?** W miejscach typu supermarkety, czy restauracje można płacić zarówno kartą, jak i gotówką. W placówkach, gdzie przyjmują tylko gotówkę najlepiej płacić w dirhamach. Na targowiskach, czyli Souk oraz w mniejszych miejscowościach możliwa jest płatność tylko gotówką.

## Podróżnik radzi...

*W Maroku nie zwiedza się meczetów, mogą do nich wejść wyłącznie muzułmanie. Jedynym wyjątkiem jest meczet Hassana II w Casablance. Mimo że Maroko jest krajem muzułmańskim, od kobiet, a w szczególności od turystek, nie wymaga się specjalnego stroju. Powszechny jest jednak catcalling, dlatego dla własnego komfortu polecam spodnie i sukienki za kolana oraz niezbyt duże dekolty. Jednak już zarzucanie chusty na włosy w połączeniu z odkrytymi ramionami czy kolanami, nie jest dobrym pomysłem – przyciąga spojrzenia. W dużych miastach wiele Marokanek nie zasłania włosów, więc tym bardziej nikt nie oczekuje tego od turystek.*

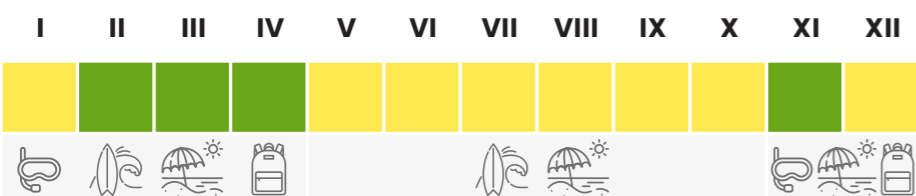


Ola – blogerka [blondynkawmaroku.pl](https://blondynkawmaroku.pl)

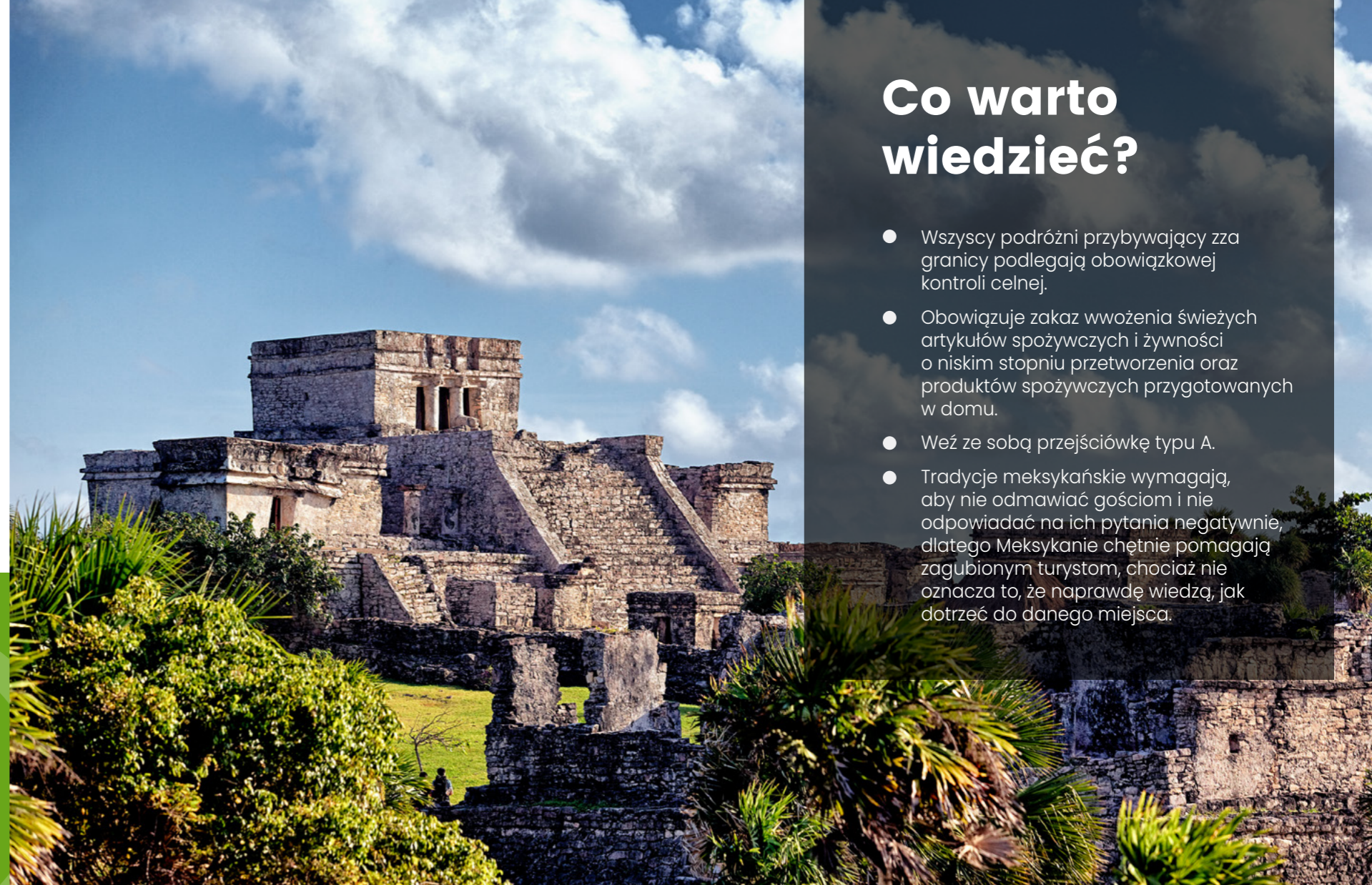


# Meksyk

## Kiedy jechać?



- Położone nad morzem Karaibskim Cancun to naturalny wybór dla miłośników sportów wodnych.
- Na północnym wybrzeżu półwyspu Jukatan klimat jest nieco mniej zróżnicowany i chętniej odwiedzany przez turystów właściwie **przez cały rok**.



## Co warto wiedzieć?

- Wszyscy podróżni przybywający z zagranicy podlegają obowiązkowej kontroli celnej.
- Obowiązuje zakaz wwożenia świeżych artykułów spożywczych i żywności o niskim stopniu przetworzenia oraz produktów spożywczych przygotowanych w domu.
- Weź ze sobą przejściówkę typu A.
- Tradycje meksykańskie wymagają, aby nie odmawiać gościom i nie odpowiadać na ich pytania negatywnie, dlatego Meksykanie chętnie pomagają zagubionym turystom, chociaż nie oznacza to, że naprawdę wiedzą, jak dotrzeć do danego miejsca.

## Czym płacić?

**Waluta:** peso meksykańskie (10 MXN to ok. 2,40 PLN)

## Jak wymienić?

Wygodnym rozwiązaniem jest wymiana PLN na MXN **online przed wyjazdem**.

## Bankomaty

Dostępne głównie w większych miejscowościach. Korzystaj tylko z tych zlokalizowanych w bankach czy centrach handlowych. Zdecydowanie **unikaj wolnostojących bankomatów na ulicach**.

Większość bankomatów w Meksyku wypłaca najpierw pieniądze, a potem wydaje kartę – w odwrotnej kolejności niż zwykle ma to miejsce – dlatego jak odbierzesz środki, nie zapomnij o karcie!

## Podróżnik radzi...

Planując podróż do Meksyku, warto wiedzieć że tutejsza kultura, zwyczaje i infrastruktura różnią się znacząco od polskich. W wielu miejscach płatności są akceptowane tylko gotówką, zwłaszcza na lokalnych targowiskach i w mniejszych miejscowościach, na każdym kroku trzeba też dawać napiwki, warto więc mieć przy sobie gotówkę, szczególnie drobne monety. Poza turystycznymi miejscami, mało kto mówi po angielsku, dobrze jest znać podstawy języka hiszpańskiego, aby móc się porozumieć. Ponadto, w Meksyku nie istnieje sieć kolejowa dla pasażerów, dlatego podróżowanie wewnątrz kraju to głównie loty krajowe, autobusy lub wynajęte samochody. Trzeba jednak pamiętać, że to olbrzymi kraj i odległości między miejscowościami mogą być znaczne, a stan dróg nie zawsze jest najlepszy, zwłaszcza w niektórych rejonach, czas przejazdu będzie więc znacząco dłuższy niż w Europie na trasie podobnej długości. Kolejnym istotnym aspektem jest sezon deszczowy i huraganowy, który przypada na lato. Warto to uwzględnić przy planowaniu wakacji, żeby móc w pełni wykorzystać potencjał tego pięknego kraju.



**Barbara Piotrowska**

Instagram: [@polka.w.meksyku](https://www.instagram.com/polka.w.meksyku)

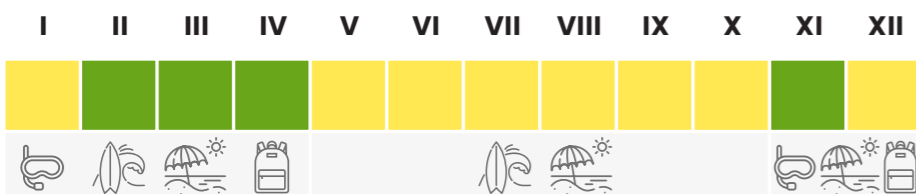
Podcast: [Polka w Meksyku](#)

blog: <https://polkawmeksyku.pl/>



# Seszele

## Kiedy jechać?



- Ze względu na temperaturę, **Seszele są kierunkiem całorocznym.**
- Podczas nurkowania i snorkelingu można podziwiać niezwykle rafy koralowe.
- Poza największą wyspą, warto odwiedzić inne, mniejsze np. Desroches, słynącą z pięknych dzikich plaż.

## Czym płacić?

**Waluta:** rupia seszelska (10 SCR to ok. 3 PLN)

## Jak wymienić?

Na rupie potrzebujesz wymienić właściwie niewielką część wakacyjnego budżetu, bo powszechne są płatności kartą. Jednak aby mieć fizycznie kilka rupii w portfelu, możesz przewalutować euro w jednym z banków lub autoryzowanych kantorów albo wypłacić z **bankomatu**, których na wyspach też nie brakuje.

Naliczanie ewentualnej prowizji i jej wysokość zależy od banku, który jest właścicielem bankomatu, jak również Twojego banku i operatora Twojej karty płatniczej.

Jeśli po zakończeniu urlopu zostaną Ci rupie w portfelu, niestety nie będziesz mógł ich wymienić na inną walutę.

**Kartą czy gotówką?** Powszechnie akceptowane są karty kredytowe i debetowe. Warto jednak pamiętać, że nie zawsze lokalni mieszkańcy preferują płatność kartą, ponieważ bank pobiera wysoką prowizję.



## Co warto wiedzieć?

- Organizując wyjazd, rezerwuj nocleg tylko w certyfikowanym obiekcie.
- Gdy udajesz się na plażę, zadбай o bezpieczne przechowywanie wartościowych przedmiotów, większej ilości gotówki, kart płatniczych, paszportów itp. w sejfie.
- Zabierz brytyjską przejściówkę do kontaktu.
- Chcąc zabrać drona na rajskie wakacje na Seszelach, pamiętaj, że musisz go wcześniej zarejestrować w Urzędzie Lotnictwa Cywilnego na Seszelach. Dodatkowo, wszyscy operatorzy dronów muszą posiadać aktualną licencję pilota lub licencję operatora drona.

## Podróżnik radzi...

*Bardzo istotną informacją dla każdego Turysty planującego wakacje na Seszelach jest otrzymanie autoryzacji na wizytę Archipelagu. Formularz uzupełnia się na rządowej stronie Seszeli: <https://seychelles.govtas.com>. Pozwolenie w formie kodu QR jest sprawdzane przez linie lotnicze w czasie odprawy, zatem brak takowej autoryzacji wiąże się z odmową wejścia na pokład samolotu.*



**Olga - [rajskieseszele.pl](https://rajskieseszele.pl)**  
autorka książki: <https://rajskieseszele.pl/ksiazka/>



# Singapur

## Kiedy jechać?



- Tutaj **zawsze jest gorąco i zawsze może padać**, dlatego to nie pogoda powinna determinować porę przyjazdu do tego miejsca.
- Przenikanie się kultur, sprawia, że bez trudu porozumiesz się po angielsku i jest to świetny kierunek na pierwszą wyprawę do Azji.
- Singapur zachwyca zielenią, nie możesz pominąć Gardens by the Bay w planie zwiedzania.



## Co warto wiedzieć?

- Przepisy celne zakazują całkowitego wwożenia m.in. gum do żucia i e-papierosów.
- Przestrzeganie czystości jest bardzo rygorystyczne, np. wyrzucenie niedopałków papierosów lub śmieci na chodniku może skutkować grzywną w wysokości 500 SGD.
- Spożywanie jedzenia i picie w środkach komunikacji miejskiej również jest surowo zabronione, szczególnie popularnego duriana (podobno najbardziej śmierdzącego owocu na świecie) i może skutkować grzywną w wysokości 1000 SGD.

## Czym płacić?

**Waluta:** dolar singapurski (1 SGD to ok. 3 PLN)


## Jak wymienić?

Najkorzystniej wymienisz **bezpośrednio PLN na SGD**, unikając tym samym podwójnego przewalutowania. Taką usługę świadczy m.in. InternetowyKantor.pl.

## Bankomaty

Są powszechnie dostępne i możesz z nich wypłacić lokalną walutę lub dolary amerykańskie.

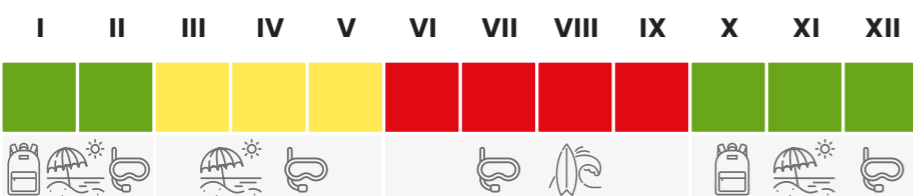
**Kartą czy gotówką?** Można używać kart kredytowych do zakupów w większych sklepach, supermarketach i centrach handlowych. Warto jednak mieć na uwadze, że sprzedawcy mogą pobierać prowizję, która wynosi kilka procent. Zapytaj o to przed transakcją.





# Tajlandia

## Kiedy jechać?



- W porze deszczowej w większości regionów opady są krótkotrwałe i występują głównie popołudniami. Istnieje jednak ryzyko wystąpienia większych burz i sztormów.
- Tajlandia to mnogość atrakcji, które można dopasować do panujących warunków.

## Czym płacić?

**Waluta:** bath tajski (10 THB to ok. 1,20 PLN)

## Jak wymienić?

Bathy możesz kupić w kantorach, bankach i hotelach za dolary amerykańskie. W tych pierwszych najprawdopodobniej wymiana będzie najbardziej korzystna, w tych ostatnich – najmniej.

Ważne! **Kurs wymiany USD na THB jest zależny od nominału banknotu i roku wydania** – im wyższy nominał i nowszy banknot, tym lepszy kurs. Dlatego najlepiej zabierać banknoty nowe, 50 i 100\$. Znaczenie ma również stan banknotów – zniszczone, lekko uszkodzone lub zabrudzone mogą zostać niewymienione albo wymienione po gorszym kursie.



## Co warto wiedzieć?

- Zakazane jest wwożenie do Tajlandii e-papierosów, e-shish i nabożów do nich. Próba złamania tego zakazu może zakończyć się grzywną lub karą pozbawienia wolności.
- Podnoszenie głosu lub krzyk są interpretowane jako oznaki słabości i zazwyczaj pogarszają sytuację w przypadku nieporozumień. Nieodpowiednie jest podnoszenie głosu lub kłótnie, np. podczas negocjacji cen.
- Polecanym środkiem transportu, podobnie jak na Bali, jest Grab lub zielone taxi.

**Kartą czy gotówką?** Podstawową formą transakcji jest gotówka, którą zapłacimy w każdym miejscu. Płatność kartą jest możliwa w większych sklepach i droższych restauracjach, ale pamiętaj, że zwykle doliczana jest kilkuprocentowa prowizja za transakcję.

\*Każy banknot i każy moneta opatrzone są wizerunkiem króla, dlatego tamtejszych pieniędzy nie powinno się ani zwiącać, ani zgniatać, a jeśli przypadkiem spadnie na ziemię, należy go jak najszybciej podnieść.

## Podróżnik radzi...

W Tajlandii bankomaty pobierają prowizję 220 bahtów od każdej zagranicznej karty, warto więc albo wyciągnąć naraz dużą kwotę, albo wziąć ze sobą gotówkę. Natomiast jeśli macie kartę kredytową, możecie spróbować wybrać z niej pieniądze w placówce banku. Jeśli planujecie plażowanie, to w krem z filtrem lepiej zaopatrzyć się w Polsce, w Tajlandii kremy te są droższe i często zawierają substancje wybielające (brightening). Za to spray na komary kupicie w każdym sklepie dużo taniej niż u nas. Udanej podróży!

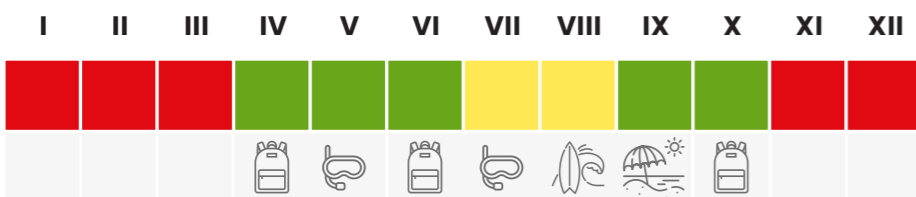


**Anna** – Polka mieszkająca w Tajlandii  
Instagram: [@miss\\_tomyum](#)



# Turcja

## Kiedy jechać?



- Turcja to bardzo duży kraj o zróżnicowanym klimacie, a najpopularniejszym kierunkiem turystycznym jest Riwiera Turecka.
- **Lato** to najgorętszy okres w Turcji, a temperatury osiągają ponad 30°C. To czas na plażowanie nad Morzem Śródziemnym i Egejskim.

## Czym płacić?

**Waluta:** lira turecka (1 TRY to ok. 0,16 PLN)

## Jak wymienić?

Najkorzystniej przewalutować PLN na TRY, unikając tym samym podwójnego przewalutowania.

## Bankomaty

Wymienione wcześniej środki możesz wypłacić na miejscu w jednym z licznych bankomatów. Jeśli w trakcie transakcji pojawi się komunikat o naliczonych prowizjach, warto sprawdzić bankomat obok. Wiele bankomatów nie pobiera dodatkowych opłat za wypłatę środków.

**Kartą czy gotówką?** Płatność kartą jest powszechnie dostępna, nawet u ulicznych sklepikarzy w turystycznych miejscowościach. Na obrzeżach miast czy poza szlakiem możesz mieć już problem z płatnością bezgotówkową, dlatego mały zapas banknotów przy sobie zawsze jest dobrym rozwiązaniem.



## Co warto wiedzieć?

- Nigdy nie zapomnij o... targowaniu się! Negocjacje cen, szczególnie na bazarach, są obowiązkowym elementem kultury Turcji.

## Podróżnik radzi...

Wybierając się do Turcji warto wiedzieć, że Polacy nie potrzebują wizy, ani paszportu – wystarczy dowód osobisty. Turcja nie należy do UE, więc połączenia telefoniczne i internet są drogie, a obowiązującą walutą jest lira turecka. Należy przygotować się na różnice kulturowe – ponad 90 proc. mieszkańców wyznaje islam, więc na każdym kroku są meczety, z których pięć razy dziennie słychać ezan (nawoływanie do modlitwy). Nie jest to jednak kraj arabski, a styk kultur leżący na dwóch kontynentach.



**Marta Abramczyk**

podróżniczka, zakochana w Turcji.

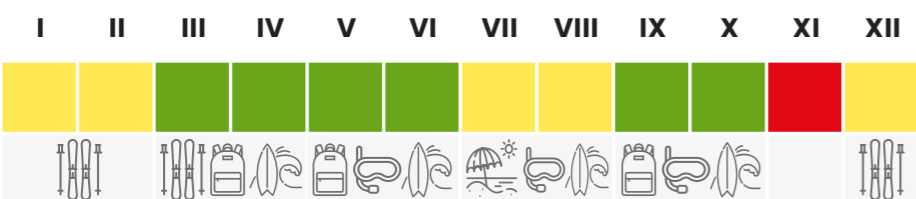
Blog: <https://www.ejbramsontour.pl/>

Instagram: [@ejbrams](https://www.instagram.com/ejbrams)



# Włochy

## Kiedy jechać?



- Słoneczne plaże rozciągające się nad Morzem Śródziemnym, Adriatyckim czy Tyrreńskim to raj dla wszystkich miłośników sportów wodnych, nurkowania czy kąpeli słonecznych i błogiego leniuchowania. Latem warto odwiedzić też słynne wyspy – Sycylię i Sycylię oraz niezwykle piękne i prestiżowe jezioro Como lub – największe we Włoszech – jezioro Garda.
- Niesamowita Toskania zachwyca o każdej porze roku.

## Czym płacić?

Waluta: euro

## Jak wymienić?

Żeby nie być zdanym na przypadkowy kurs wymiany euro, przygotuj środki na wyjazd wcześniej.

## Bankomaty

Powszechnie dostępne, a **wiele z nich nie pobiera prowizji** od transakcji realizowanych zagraniczną kartą. Najlepiej podczas operacji sprawdzić, czy dodatkowa opłata jest naliczana – jeśli tak, przerwij transakcję i wybierz inny bankomat.

**Kartą czy gotówką? Kartą!** Od 30 czerwca 2022 roku we Włoszech **istnieje obowiązek przyjmowania płatności kartą**. Niemniej warto mieć przy sobie kilka euro w gotówce. Mogą się przydać na wypadek awarii terminala czy też na napiwek.




## Co warto wiedzieć?

- Warto zostawiać napiwki, doceniając uprzejmą pracę kelnera, ale sprawdź wcześniej, czy do Twojego rachunku już go nie doliczono, jest to tzw. coperto.
- Za kawę wypitą przy barze na stojąco zapłacisz mniej niż za tę podaną do stolika.
- We Włoszech warto być szczególnie uważnym w transporcie publicznym, zwłaszcza przy wsiadaniu i wysiadaniu oraz w zatłoczonych miejscach, ponieważ istnieje ryzyko kradzieży kieszonkowych.
- Zakup podrabianych produktów znanych marek od sprzedawców na ulicach grozi karą finansową do 3000 EUR.

## Podróżnik radzi...

*Podróżując po Włoszech, szczególnie po Sycylii i Sardynii, zaskoczyły mnie dwie różne ceny tego samego paliwa, a wspomniana różnica wynosiła od 30 do 40 centów na litrze. Wynikało to z tego, że droższe paliwo zawiera opłatę serwisową za obsługę przez pracownika stacji, a tańsze paliwo musimy zatankować sami, płacąc w terminalu. Praktycznie w każdym miejscu można płacić kartą, co bardzo ułatwia podróż.*

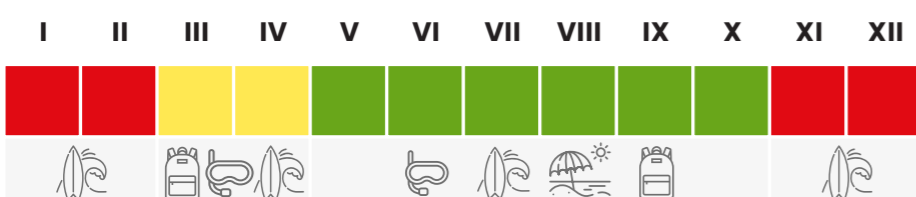


Przemysław Wiktorczyk  
autor bloga <https://antekwpodrozy.pl/>



# Wyspy Kanaryjskie

## Kiedy jechać?



- Wyspy Kanaryjskie to świetny wybór na wakacje **przez cały rok**. Słoneczna pogoda i przyjemne temperatury panują tutaj przez 12 miesięcy.
- Opady deszczu na Kanarach są rzadkie lub występują regionalnie np. w północnej części Teneryfy.
- Wyspy Kanaryjskie są dosyć wietrzne, jednak sprawia to, że powietrze jest rześkie, a upały latem są mniej dotkliwe.



## Co warto wiedzieć?

- Wyspy Kanaryjskie słyną z aloesu, który działa zbawiennie na poparzenia słoneczne.
- Na plażach Teneryfy palenie papierosów jest karane mandatem w wysokości 750 euro.
- Woda w kranie bardzo rzadko nadaje się do picia – jest to chemicznie uzdatniana odsolona woda oceaniczną, przygotowanie wody może nie wystarczyć. Wymaga się zachowania szczególnej ostrożności. W sklepach jest bardzo duży wybór i dostęp do wód butelkowanych.

## Czym płacić?

Waluta: euro


## Jak wymienić?

Euro jest walutą łatwo dostępną. **Wymień walutę wcześniej przed wyjazdem**, aby uniknąć automatycznych przewalutowań podczas płatności na wakacjach.

## Bankomaty

Niezależnie od wyspy bankomaty są powszechnie dostępne na Kanarach. Jednak warto pamiętać, że nawet gdy nasz bank oferuje nam bezpłatne wypłaty za granicą, to jednak nie odpowiada za ewentualne prowizje od operatorów lokalnych bankomatów. Bądź ostrożny podczas wypłacania środków.

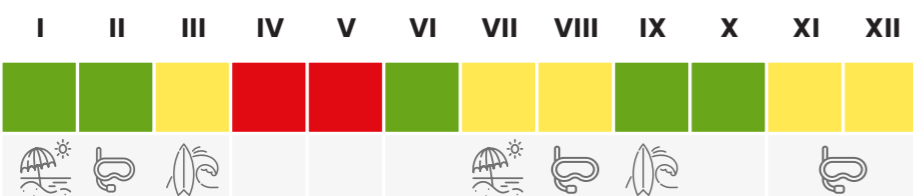
**Kartą czy gotówką?** Płać, jak Ci wygodnie – w większości miejsc zapłacisz kartą.





# Zanzibar

## Kiedy jechać?



- Temperatury mieszczące się w przedziale 28–35°C, sprawiają, że Zanzibar jest atrakcyjnym kierunkiem wakacyjnym prawie **przez cały rok**.
- Wokół wyspy Mnemba rozciąga się wspaniała rafa – raj dla amatorów snorkelingu.
- Warto odwiedzić jedną z wielu plantacji przypraw na wyspie.

## Czym płacić?

**Waluta:** szyling tanzański (1000 TZS to ok. 1,60 PLN)

## Jak wymienić?

Najbardziej opłaca się płacić **lokalną walutą** i do jej wymiany najwygodniejszy będzie dolar amerykański, ewentualnie euro. Odradzamy kantory na lotnisku, gdyż oferują niekorzystny przelicznik.

Do wymiany najlepiej zabrać ze sobą możliwie najnowsze dolary – z 2009 roku lub nowsze – z tymi wydanymi wcześniej, może być problem z przewalutowaniem. Co więcej, za większość atrakcji turystycznych i tak płacisz w USD.

Warto mieć przy sobie drobne – sprzedawcy często nie lubią wydawać reszty.

## Bankomaty

Na wyspie znajdziesz je tylko w mieście i w zdecydowanej większości pobierają prowizję za wypłaty. **Bezpłatne wypłaty realizują bankomaty w dzielnicy Stone Town.**

**Karta czy gotówką?** Wiele restauracji umożliwia płatność kartą, ale często dodaje się do ceny 5% wartości zamówienia. Dlatego korzystanie z **gotówki** jest najbardziej opłacalne. Oprócz restauracji terminale płatnicze są rzadko spotykane.



## Co warto wiedzieć?

- Na Zanzibarze nikt się nie spieszy i czas płynie tam zdecydowanie wolniej. Dotyczy to również wizyty w restauracji i wydłużonego oczekiwania na posiłek. Weź to pod uwagę, wybierając się na obiad.
- Największy banknot szylinga tanzańskiego ma nominal 10 000 TZS, czyli wart jest ok. 4 USD – przy wymianie większej sumy, taka gotówka zajmuje całkiem sporo miejsca w portfelu, dlatego dobrym rozwiązaniem jest wymiana mniejszych kwot co kilka dni.

## Podróżnik radzi...

*Planując wakacje, pamiętaj, że Zanzibar ma pory deszczowe. Na miejscu najtaniej będzie płacić w lokalnej walucie, chociaż przyjmą też dolary czy euro. Zawsze pytaj o koszt przed usługą lub zakupem produktu, inaczej dostaniesz kosmiczną cenę. Zabierz dobry środek na komary, zwłaszcza przylatując po porze deszczowej oraz buty do wody, ze względu na jeżowce. Eksploruj wyspę, ale przygotuj się też na widok biedy. Szanuj lokalne zwyczaje i ciesz się pięknymi zachodami słońca. To cudowna wyspa, dlatego nie warto zostawać tylko w hotelu.*



Natalia i Łukasz Szewczyk  
YT: [www.youtube.com/@szewczyk\\_travel](https://www.youtube.com/@szewczyk_travel)  
Blog: <https://podroznicy.blog/>



# O co zadbać przed wyjazdem?

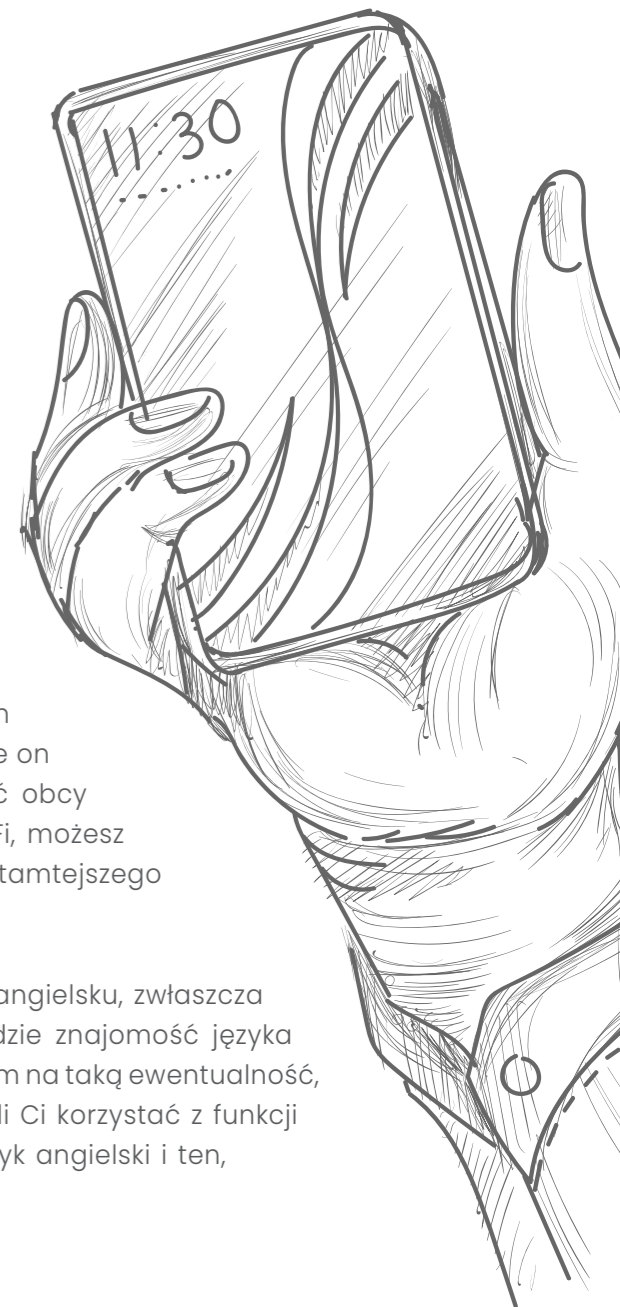
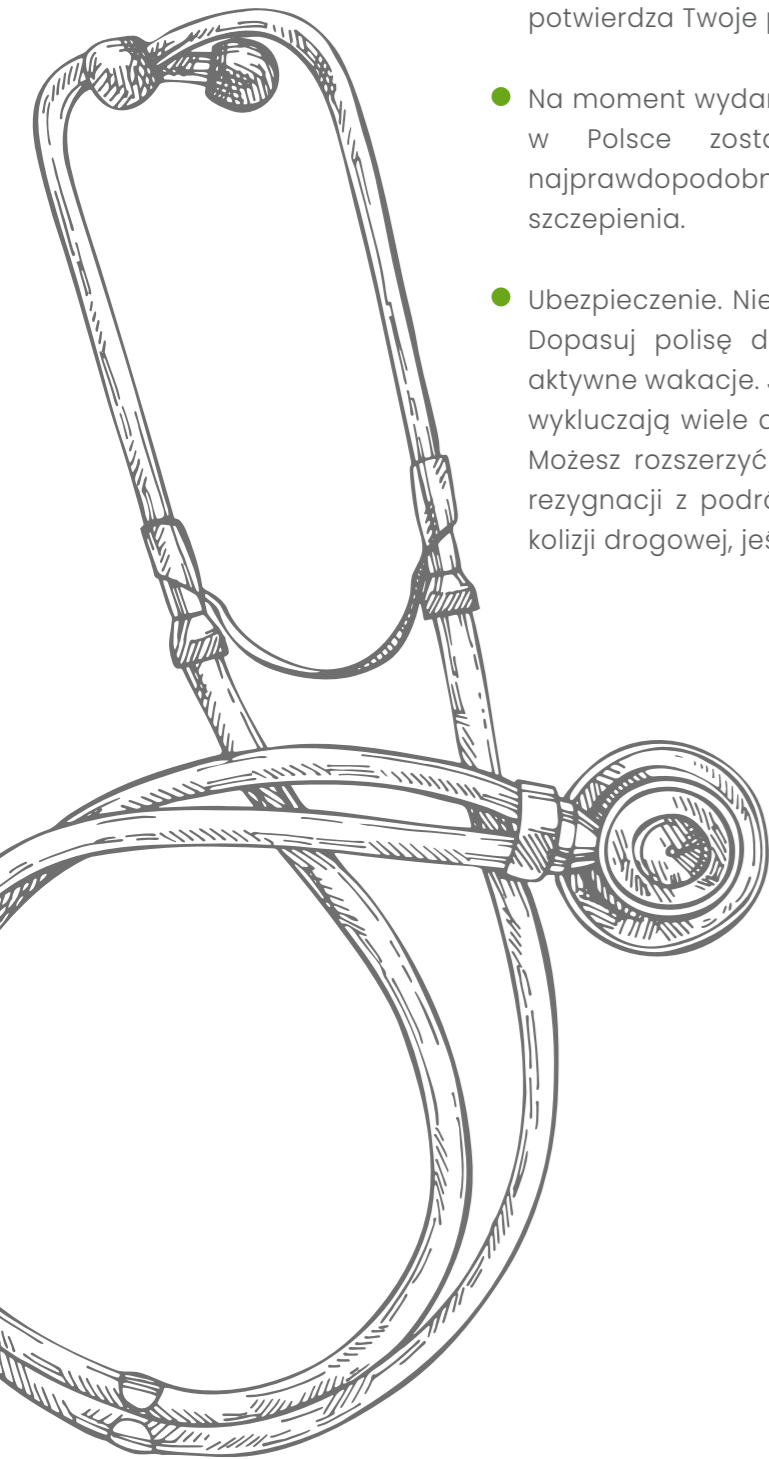
## Zdrowie i ubezpieczenie

- Planując podróż po Europie, warto wyrobić kartę EKUZ, która potwierdza Twoje prawo do świadczeń medycznych.
- Na moment wydania tego e-booka, stan zagrożenia epidemicznego w Polsce został zniesiony, ale w niektórych miejscach najprawdopodobniej będzie wymagany certyfikat potwierdzający szczepienia.
- Ubezpieczenie. Nie lekceważ tego punktu i wlicz go w koszt podróży. Dopasuj polisę do swoich planów, szczególnie jeśli stawiasz na aktywne wakacje. Jest to istotny punkt, bo standardowe polisy często wykluczają wiele aktywności i klasyfikują je jako sporty ekstremalne. Możesz rozszerzyć ochronę np. o ubezpieczenie bagażu czy koszty rezygnacji z podróży lub jej odwołania, a także na okoliczność np. kolizji drogowej, jeśli zamierzasz jeździć samochodem.
- Przyjmując leki na stałe, koniecznie zapoznaj się z zasadami wwożenia ich do kraju, do którego się wybierasz. Niejednokrotnie będziesz potrzebować orzeczenia lekarskiego w języku angielskim do okazania na granicy. Ponadto niektóre leki powszechnie stosowane w naszym kraju, mogą znajdować się na liście leków objętych ścisłą kontrolą lub zakazanych.
- Planując zagraniczne wakacje, a szczególnie dalekie podróże, zarejestruj się w serwisie „Odyseusz”. Program ten, prowadzony przez Ministerstwo Spraw Zagranicznych, umożliwia nawiązanie kontaktu, udzielenie niezbędnych informacji oraz świadczenie pomocy w przypadku zaistnienia sytuacji nadzwyczajnych za granicą za pośrednictwem odpowiednich placówek dyplomatyczno-konsularnych.

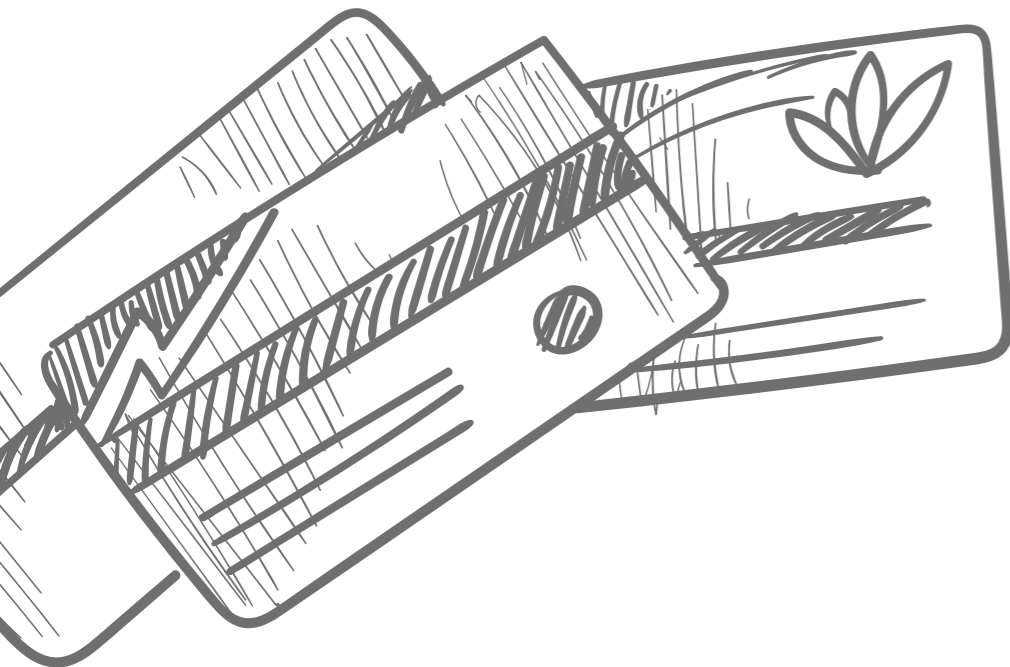
- Zanotuj dane kontaktowe polskiego urzędu konsularnego w odwiedzanym kraju. Dane te mogą Ci się przydać np. w przypadku utraty paszportu lub dowodu osobistego, wówczas konsul może wydać tymczasowy paszport umożliwiający powrót do domu lub jeśli straciłeś wszystkie środki finansowe, konsul pomoże Ci nawiązać kontakt z rodziną lub znajomymi, którzy mogą przestać Ci pieniądze przez bank lub firmę świadczącą takie usługi.
- Zapoznaj się z kulturą, panującymi obyczajami i zasadami kraju, do którego się wybierasz – przestrzegaj ich, pamiętaj, że jesteś gościem.
- Wykonaj kserokopię dokumentów i umieść ją w innym miejscu swojego bagażu niż przechowujesz oryginały. Mogą okazać się pomocne na wypadek zagubienia lub kradzieży tych właściwych

## Komunikacja

- Jeśli Twoim sposobem na podróżowanie po kraju, do którego się wybierasz jest auto, sprawdź, czy możesz kierować na podstawie wydanego polskiego prawa jazdy. W wielu miejscach wymagane będzie międzynarodowe prawo jazdy. Zapoznaj się z obowiązującymi tam przepisami ruchu drogowego. Decydując się na wypożyczenie auta z lokalnej wypożyczalni, koniecznie weź ze sobą kartę kredytową. Karty debetowe w większości obiektów tego typu nie są honorowane. I nigdy nie zostawiaj swojego paszportu w zastaw.
- Sprawdź warunki połączeń roamingowych i transmisji danych u swojego operatora poza granicami Polski. Jeśli nie oferuje on atrakcyjnego pakietu, a zamierzasz aktywnie eksplorować obcy kraj, nie tylko leżąc w obszarze działania hotelowego Wi-Fi, możesz być zmuszony do zakupu (i być może rejestracji) karty SIM tamtejszego operatora. Dotyczy szczególnie krajów egzotycznych.
- W wielu miejscach na świecie można porozumieć się po angielsku, zwłaszcza w tych turystycznych. Jednak istnieją również regiony, gdzie znajomość języka angielskiego może być ograniczona. Aby być przygotowanym na taką ewentualność, warto pobrać pakiety językowe na swój telefon, co pozwoli Ci korzystać z funkcji Google Translator nawet bez dostępu do sieci. Pobierz język angielski i ten, który obowiązuje w danym kraju.







## Bezpieczne płatności

- Używaj karty wielowalutowej, co zapobiega niekorzystnemu przewalutowaniu PLN na walutę, którą chcesz płacić.
- Najlepiej zabierz dwie karty różnych operatorów: Visa i MasterCard. W niektórych miejscach jedno mogło nie zadziałać, masz wtedy alternatywę.
- Unikaj DCC podczas płatności kartą i wypłat z bankomatów. DCC czyli Dynamic Currency Conversion to funkcja, która identyfikuje walutę Twojej karty i informuje Cię o kursie, po którym nastąpi przeliczenie na lokalną walutę kraju, w którym dokonujesz płatności. W przypadku karty wielowalutowej może zdarzyć się tak, że system DCC wykryje PLN i będzie chciał je przewalutować podczas płatności np. na EUR. Zwracaj uwagę na komunikaty wyświetlane podczas akceptacji transakcji na terminalu płatniczym i ekranie bankomatu, bo DCC wiąże się z niekorzystnym kursem przewalutowania i nierzadko prowizjami oraz dodatkowymi opłatami.
- Zasilając rachunek walutowy, pamiętaj, że nie musisz być zdany na kurs, który oferuje Ci bank. Na to konto możesz przelać środki wymienione w innym serwisie, który oferuje atrakcyjny kurs i korzystne warunki przewalutowania. Skorzystaj z bezpiecznej wymiany w serwisie [InternetowyKantor.pl](https://InternetowyKantor.pl). Nie wiesz jak działa nasz serwis? Wypróbuj prostą wymianę bez rejestracji.

# Wymiana walut bez rejestracji

W większości wyjątkowych krajów, do których wybieramy się na wakacje, trzeba posługiwać się lokalną walutą, która niekiedy bardzo egzotyczna, bywa trudno dostępna w polskich kantorach. Ale we wszystkich tych miejscach przyda się euro lub dolary, które bez problemu wymienisz na lokalną walutę po przekroczeniu granicy.

Jak przewalutować PLN na USD lub EUR, żeby zyskać jak najwięcej środków na wakacje? Czy to zawsze musi wiązać się z dużą ilością formalności, zakładaniem kont, niekończącą się weryfikacją i długim oczekiwaniem na zlecenie? Nie! Nowa usługa dostępna na stronie [InternetowyKantor.pl](https://InternetowyKantor.pl) umożliwia zakup EUR, USD, CHF i GBP bez konieczności zakładania konta w serwisie.

Bez rejestracji możesz wymienić nawet do 900 euro (lub równowartość tej kwoty w pozostałych walutach) w ramach jednej transakcji, a takich transakcji możesz przeprowadzić aż 3 w ciągu roku.

## Jak wymienić walutę szybko i wygodnie?

- Wejdź na [stronę poświęconą szybkiej wymianie bez rejestracji](#) i wybierz walutę oraz kwotę wymiany.
- W kolejnym kroku podaj swoje dane.
- Następnie wpisz dane rachunku, na który chcesz przelać środki po wymianie – może być to np. Twój rachunek walutowy lub rachunek innego odbiorcy.
- Kolejny etap to wybór formy płatności. Możesz skorzystać z opcji: karta płatnicza, BLIK, Przelewy24 oraz Google Pay.
- Teraz czas na podsumowanie transakcji i realizację płatności.
- Kiedy otrzymamy Twoją wpłatę, wymieniamy ją na wybraną przez Ciebie walutę i odsyłamy na wskazany rachunek bankowy. Przelew na rachunku może zostać zaksięgowany nawet w ciągu 15 minut.



**I to wszystko! Szybka i wygodna wymiana walut, którą możesz zlecić z dowolnego miejsca na świecie.**







**Internetowy  
Kantor.pl**